

Preisliste gültig ab 01.01.2018



 **POLNISCHES PRODUKT**

Lifepolska[®]

SAUNEN&GARTENWANNEN



Gartensauna "Oval"



Wanne mit Laminat



Sauna "Discovery"

Life Polska ist eine Einführung in die magische Welt der Stärke, einen gesunden Körper und einen sauberen Geist. Wir bieten einen seit Jahrhunderten bewährten Lebensstil mit Fokus auf Gesundheit und Vitalität. Willkommen in der Welt der Saunen und Gartenwannen.



NATÜRLICHER SPA,
AUSGEZEICHNETE ENTSPANNUNG UND VIEL SPAß FÜR DIE GANZE FAMILIE

SAUNATYP : OVALE SAUNA 'PANORAMA'



HOLZOFEN
"DIABAZ"



ELEKTRISCHER
OFEN "HARVIA"

Wir besitzen und verwenden eine einzigartige proprietäre Kombination von Wandbalken, die das Eindringen von Wasser und Regenwasser verhindern und den Auswirkungen des Trocknens von Holz entgegenwirken, was für das Leben der Sauna sehr wichtig ist. Unsere Eingangsverbindung ist durch das Gesetz der Republik Polen geschützt, als die erste in der Welt haben wir eine solche Lösung angewendet.



GARTENSAUNA PANORAMA

		Fichte		sibirische Zeder/Lärche	
		Netto	Brutto	Netto	Brutto
SO-OP	Oval 240x400 cm, H 215, für 6 ÷ 8 Personen, mit Vorraum	18500,-	22755,-	19900,-	24477,-

Ausstattung: Herd mit Kamin und Steinen, Bänke, Edelstahlbänder, interne Plattform, natürlich imprägniertes Holz, Außentüren aus Holz, innere aus Glas. SO-OP-Sauna mit konvexer Polycarbonat-Verglasung. Weitere Ausrüstungsgegenstände, siehe Zubehör für die Sauna.

FARBGEBUNG DER SCHINDELN



ROT



GRÜN



GRAPHIT

SAUNATYP : OVALE SAUNA



OFEN "DIABAZ" -
Hinzufügen von außen



ELEKTRISCHER
OFEN "HARVIA"

Die in unserer Firma hergestellten Gartensaunen haben viele Vorteile, die wichtigste ist, dass Sie sie als finnische Sauna bei einer Temperatur von etwa 100 ° C und Feuchtigkeit 5-10%, als eine russische Sauna - "Ruska Bania" bei einer Temperatur von etwa 65-80° C und Feuchtigkeit 10-30% oder als eine Dampfsauna verwendet werden können.



OVALE GARTENSAUNA

		Fichte		sibirische Zeder/Lärche	
		Netto	Brutto	Netto	Brutto
SO-OW	oval 240x400 cm, h 215, für 6 ÷ 8 Personen, mit Vorraum	17200,-	21156,-	18600,-	22878,-

Ausstattung: Herd mit Kamin und Steinen, Bänke, Edelstahlbänder, interne Plattform, natürlich imprägniertes Holz, Außentüren aus Holz, innere Tür aus Glas. Weitere Ausrüstungsgegenstände, siehe Zubehör für die Sauna.

FARBGEBUNG DES BLECHDACHS



WEISS



BRONZE



GRAPHIT

SAUNATYP : SAUNA 'DISCOVERY'



ELEKTRISCHER
OFEN "HARVIA"



HOLZOFEN
"HARVIA"



Sauna mit konvexer Verglasung aus Polycarbonat mit der Dichte 8 mm. Isolierglas in den Fenstern der Sauna ist aus Sicherheitsglas und nicht thermal. Geklebte Türen, facettenreich, was das Verziehen verhindert, mit einem speziellen Griff mit Andrücken und was am wichtigsten ist, mit Gummiring. Die Schwelle ist mit einer Edelstahlabdeckung verstärkt.



GARTENSAUNA 'DISCOVERY'

SO-DSC Ø 200 cm, 1300, für 6÷8 Personen, Kuppel aus Polycarbonat

Fichte		sibirische Zeder/Lärche	
Netto	Brutto	Netto	Brutto
13900,-	17097,-	14800,-	18204,-

Ausstattung: Herd mit Kamin und Steinen, Bänke, Edelstahlbänder, interne Plattform, natürlich imprägniertes Holz, hölzerne Außentüren. SO-DSC-Sauna mit konvexer Polycarbonat-Verglasung. Weitere Ausrüstungsgegenstände, siehe Zubehör für die Sauna.

FARBGEBUGUNG DER SCHINDELN



ROT



GRÜN



GRAPHIT

SAUNATYP : SAUNA DOMEK (HÄUSCHEN)



HOLZOFEN "DIABAZ"



INNENRAUM
DER SAUNA



Unsere Saunen sind aus ausgesuchtem Fichtenholz höchster Qualität von sibirischer Zeder, Lärche oder thermisch modifiziertem Holz hergestellt. Fast 5 cm Dicke sorgt für ausreichende Isolierung auch bei bitteren Frösten. Unsere Sauna erwärmt sich unabhängig von der Außentemperatur in ca. 30-45 Minuten auf eine Temperatur von 80-110 ° C.



SAUNAS GARTENHÄUSCHEN

SD-16	Größe 200 cm, l 160 cm, für 4÷5 Personen, ohne Vorraum, 650 kg
SD-20	w 200 cm, l 200 cm, 5÷7 persons, without vestibule, 700 kg
SD-25	w 200 cm, l 250 cm, 4÷5 persons, with a vestibule, 800 kg
SD-30	w 200 cm, l 300 cm, 5÷7 persons, with a vestibule, 700 kg

Fichte		sibirische Zeder/Lärche	
Netto	Brutto	Netto	Brutto
12600,-	15498,-	13700,-	16851,-
13500,-	16605,-	14600,-	17958,-
15100,-	18573,-	16200,-	19926,-
15900,-	19557,-	17800,-	21894,-

Die Standardhöhe des Saunahäuschens beträgt 220 cm. Ausstattung: Herd, Bänke, Glastüren, natürlich imprägniertes Holz, selbsttragender Holzfuß, Holzboden, Blechdach oder Schindel. Weitere Ausrüstungsgegenstände, siehe Zubehör für die Sauna.

SAUNATYP : GARTENSAUNA BECZKA (FASS)



VORRAUM



ZUSÄTZLICHES
KLEINES DACH



Der "Diabaz Turm" ist unseres eigenes Projekt. Es eignet sich perfekt für die direkte Bewässerung und hält aufrecht die gewünschte Feuchtigkeit durch den Dosiervaporator. Es ist durch Lade- und Inspektionsöffnungen im Außenbereich gekennzeichnet, sodass Sie keinen Brennstoff in die Sauna bringen müssen und sie nicht unnötig belüften müssen. Der externe Betrieb des Ofens stellt sicher, dass kein Rauch in sein Inneres gelangt.



GARTENSAUNAS FÄSSER

		Fichte		sibirische Zeder/Lärche	
		Netto	Brutto	Netto	Brutto
SO-2A	Ø 200 cm, 1200 cm, für 4 ÷ 6 Personen, ohne Vorraum, 750 kg	9900,-	12177,-	10700,-	13161,-
SO-3A	Ø 200 cm, 1300 cm, für 6 ÷ 8 Personen, ohne Vorraum, 750 kg	12500,-	15375,-	13500,-	16605,-

Ausstattung: Herd mit einem Kamin und Steine, Bänke, Edelstahlbänder, interne Plattform, natürlich imprägniertes Holz, hölzerne Außentüren.

FARBGEBUNG DER SCHINDELN



ROT



GRÜN



GRAPHIT

GARTENSAUNA FASS: INNENRAUM



GLASTÜREN



VERANDA



Das Dach jeder unserer Saunen kann mit bituminösen Schindeln oder beschichteten Platten in verschiedenen Farben bedeckt werden. Wir verwenden eine dampfdurchlässige Unterschicht und speziell geformte Ablaufrinnen.



GARTEN-SAUNA-EIMER

		Fichte		sibirische Zeder/Lärche	
		Netto	Brutto	Netto	Brutto
SO-3B	Ø 200 cm, 1300 cm, für 4 ÷ 6 Personen, mit Vorraum, 750 kg	14500,-	17835,-	15200,-	18696,-
SO-4B	Ø 200 cm, 1400 cm, für 6 ÷ 8 Personen, mit Vorraum, 750 kg	16100,-	19803,-	16900,-	20787,-

Ausstattung: Herd mit Kamin und Steinen, Bänke, Edelstahlbänder, interne Plattform, natürlich imprägniertes Holz, Außentüren aus Holz, innere aus Glas.

FARBGEBUNG DES BLECHDACHS



WEISS




BRONZE



GRAPHIT

SOLEGRADIERWERKE



LED-BELEUCHTUNG



Die Balneologie ist eine der ältesten Gebiete der Kurmedizin, die die heilenden Eigenschaften von Grundwasser, Salzlake und Schlamm untersucht und sie für die Behandlung von chronischen Krankheiten verwendet. Solegradierwerk für den Einsatz im häuslichen und professionellen SPA, in Salzhöhlen und Ruheräumen nach warmen Bädern und Saunagängen.



SOLEGRADIERWERK

TS-01 Solegradierwerk mit Holzstruktur, Größe: Höhe 190, Breite 80, Tiefe 40 cm.

Solegradierwerk mit den Größen 40 cm x 80 cm x 190 cm aus Fichtenholz oder einer Auswahl aus Lärche oder Sibirischer Zeder hergestellt. Der Gradierwerk ist komplett und hat: ein Behälter für eine Salzlake, eine Pumpe aus Edelstahl und LED-Beleuchtung mit einer Fernbedienung. Salzlake soll man allein mit Salz von Wieliczka oder Ciechocinek zubereiten. Das beste Salz für die Zubereitung von Lake ist ein Mikronährstoff und jodiertes Salz.

Netto

Brutto

4250,-

5227,50,-

KLEBEDACH



Klebedächer, Gartenlauben von unserer Firma vorgeschlagen, sind ein großer Schutz für Saunen und Gartenwannen. Die restliche überdachte Fläche kann als Entspannungszone im Freien genutzt werden.



KLEBEDÄCHER UND HÄUSCHEN

WD-01 Holzklebedach Breite 250 cm, Länge 500, Höhe 220. Dachhaut: Schindeln, Dachblechziegel oder Trapezbleche.

WD-02 Holzklebedach Breite 250 cm, Länge 700, Höhe 220. Dachhaut: Schindeln, Dachblechziegel oder Trapezbleche.

DO-01 Häuschen Umkleekabine 250 cm breit, 300 cm lang, 230 cm hoch. Dachhaut: Schindeln, Dachblechziegel oder Trapezbleche.

Die Klebedächer sind aus Fichtenholz hergestellt, mit bituminösen Schindeln oder Blech bedeckt.

Netto

Brutto

7100,-

8733,-

8900,-

10947,-

11600,-

14268,-

HOLZWASCHWANNEN



Die Waschwannen sind seit über 2000 Jahren bekannt. In Gebieten von Skandinavien, über die baltischen Länder, Russland, China bis Japan bilden sie eine traditionelle Art, die Gesundheit und das Wohlbefinden ihrer Benutzer zu erhalten, besonders während der Winterkälte. Der richtige Gebrauch erhöht die Widerstandsfähigkeit des Körpers, mildert und entspannt. Bäder in einer Gartenwanne beeinflussen stark den Kreislauf, die Atemwege, den Stoffwechsel, Fettlösbarkeit, Gelenkerkrankungen und rheumatische Schmerzen.



HOLZWASCHWANNEN - zum Abkühlen		Fichte		sibirische Zeder / Lärche	
		Netto	Brutto	Netto	Brutto
BS-10	Ø 100 cm, Höhe 100 cm, 0,7 m ³ , 90 kg	1300,-	1599,-	1600,-	1968,-
BS-12	Ø 120 cm, Höhe 100 cm, 1,0 m ³ , 110 kg	1700,-	2091,-	2000,-	2460,-
BS-16	Ø 160 cm, Höhe 100 cm, 1,9 m ³ , 120 kg	2800,-	3444,-	3200,-	3936,-
GARTENSCHWANNEN		Fichte		sibirische Zeder / Lärche	
		Netto	Brutto	Netto	Brutto
BO-16A	Ø 160 cm, Höhe 100 cm, 1,8 m ³ für 3÷5 Personen, 250 kg	4850,-	5965,50,-	5800,-	7134,-
BO-18A	Ø 180 cm, Höhe 100 cm, 2,3 m ³ für 4÷7 Personen, 280 kg	5500,-	6765,-	6100,-	7503,-
BO-20A	Ø 200 cm, Höhe 100 cm, 2,9 m ³ für 6÷10 Personen, 320 kg	6100,-	7503,-	6700,-	8241,-
BO-25A	Ø 250 cm, Höhe 100 cm, 4,5 m ³ für 12÷14 Personen, 450 kg	6900,-	8487,-	7600,-	9348,-

KÜHLGARTENWASCHWANNEN



Kühlgartenwaschwannen werden auch in der exotischen Holzversion hergestellt, zum Beispiel: Iroko. Sie können mit Badhähnen mit Dusche, automatischen Wasser ausgestattet werden, automatisches Füllen oder auf Klick Ablassen. Alle Metallelemente sind wie bei unseren anderen Produkten aus Edelstahl hergestellt.



LAMINAT / EINSATZ		Netto		Brutto	
L-12	Ø 117x80 cm, Höhe 91 cm, 0,5 m ³ , für 1 Person, 35 kg	1500,-	1845,-		
L-14	Ø 147x93 cm, Höhe 100 cm, 0,5 m ³ , für 2 Personen, 42 kg	1700,-	2091,-		
L-19	Ø 193 cm, Höhe 100 cm, 1,8 m ³ , für 6÷10 Personen, 60 kg	2200,-	2706,-		
L-23	Ø 236 cm, Höhe 106 cm, 2,2 m ³ , für 8÷12 Personen, 75 kg	2550,-	3136,50,-		

Laminat / Einsatz ohne äußere Holzverkleidung und Stahlkonstruktion.

GARTENWASCHWANNE, WASCHWANNE MIT EINSATZ - ZUR KÜHLUNG		Fichte		sibirische Zeder / Lärche	
		Netto	Brutto	Netto	Brutto
BSL-12	oval 115x79 cm, Höhe 100 cm, 0,5 m ³ , 55 kg, für 1 Person	2500,-	3075,-	2900,-	3567,-
BSL-14	oval 135x79 cm, Höhe 100 cm, 0,5 m ³ , 75 kg, für 2 Personen	2800,-	3444,-	3200,-	3936,-

Ausstattung: Laminatbank, Treppen, Edelstahlbänder, naturbelassenes Holz. Weitere Ausrüstungsgegenstände, siehe Zubehör für Gartenwaschwannen.

LAMINATENFARBEN



* Möglichkeit, ein beliebiges RAL-Farbschema gegen Aufpreis zu wählen.

GARTENWASCHWANNE mit LAMINATEINSATZ



Filtergehäuse! BW23



Gartenwaschwannen mit Lamineinsatz aus Harzen zur Herstellung von Schwimmbädern oder Yachten bilden eine ideale Lösung, um die Sauberkeit zu erhalten und die Wartung maximal zu erleichtern. Die Wanne mit einem Lamineinsatz ist eine Lösung, die eine 100%-ige Dichtigkeit bietet, ohne dass man im Inneren Wasser halten muss wie in Vollholzscheiten, weil sich das Laminat nicht auflöst. Wandstärke ist durchschnittlich 6cm, sie besteht aus der äußeren Schicht aus Holz und der inneren aus Laminat und zwischen diesen befinden sich Schichten der Wärmedämmung von Polyurethanschaum.

ELEMENTE DER GARTENWASCHWANNE



WASCHWANNE MIT DECKEL



DOPPELPODEST



SANDFILTER



JACUZZI



BELEUCHTUNG

GRÖSSE DER GARTENWASCHWANNE

BW12

BW14

BW19

BW23



WASCHWANNE MIT LAMINATEINSATZ

BW-12	Ø 117x80 cm, Höhe 107 cm, 0,5m ³ , für 1 Person, 110 kg
BW-14	Ø 147x93 cm, Höhe 110 cm, 0,5m ³ , für 2 Personen, 250 kg
BW-19	Ø 193 cm, Höhe 110 cm, 1,8 m ³ , für 6÷10 Personen, 250 kg
BW-23	Ø 236 cm, Höhe 116 cm, 2,2 m ³ , für 8÷12 Personen, 290 kg
BW-23P	Ø 236 cm, Höhe 116 cm, 2,2 m ³ , für 8÷12 Personen, 290 kg

Fichte sibirische Zeder / Lärche

Netto	Brutto	Netto	Brutto
4950,-	6088,50,-	5450,-	6703,50,-
5350,-	6580,50,-	5750,-	7072,50,-
5720,-	7035,60,-	6160,-	7576,80,-
7800,-	9594,-	8360,-	10282,80,-
8800,-	10824,-	9360,-	11512,80,-

Ausstattung: Ofen mit Kamin, Holzofengehäuse, Aufstiegsstreppe (für BW-23 Einzelpodest), Edelstahlbänder, naturimprägniertes Holz. Für BW-19 und BW-23 kann der Ofen entweder ein Innenofen oder Außenofen sein. BW-23P mit Unterflurofen. BW-12 und BW-14 nur mit Untersitzbank-Ofen. In BW-19 und BW-23 ist die Installation des Hydromassagesystems gegen Aufpreis möglich. Weitere Ausrüstungsgegenstände, siehe Zubehör für Gartenwaschwannen.

ÖFEN



INNENOFEN



AUSSENOFEN



UNTERSITZBANK-OFEN

LAMINATENFARBEN

RAL 1014	RAL 7001	RAL 5015	RAL 9010
CREMIG	GRAUE	BLAU	WEISS

* Möglichkeit, ein beliebiges RAL Farbschema gegen Aufpreis zu wählen.

AUSSTATTUNG FÜR WASCHWANNEN UND SAUNAS



AUSSTATTUNG FÜR WASCHWANNE mit Einsatz – zur Kühlung	Netto	Brutto
Badewannenarmatur	350,-	430,50,-
Ablassen mit automatischer Kappe und Überlauf	290,-	356,70,-
Wannenimprägnierung (Extra Sadolin Lack)	290,-	356,70,-
Verbindung zum Erhitzen von Wasser - 2 Stück	290,-	356,70,-

SAUNAZUBEHÖR	Netto	Brutto
Thermo - Hygrometer für eine Gartensauna	115,-	141,45,-
Kelle	80,-	98,40,-
Zuber	110,-	135,30,-
Keilkissen	150,-	184,50,-
Sanduhr	100,-	123,-
Blechdach für die Sauna	100,-/m ²	123,-/m ²
Dach aus bituminösen Schindeln	130/m ²	159,90/m ²
Handtuchhalter für Gartensauna - 4 Haken	50,-	61,50,-
Diodenlampe für die Gartensauna	40,-	49,20,-
Aromen für Harvia-Sauna: Eukalyptus, Zitrone, Birke, Kiefer, Pfefferminz, Apfel - 500 ml	40,-	49,20,-
Box für die Saunapflege (Reinigungs- und Desinfektionsmittel, Paraffin-Imprägnieröl, Schwamm, Handschuhe, Sandpapier)	130,-	159,90,-
Steine für den Saunaofen Diabaz 20 kg	60,-	73,80,-
Diabas Ofen D-4 (mit Steinen, 1 Laufmeter isoliertes Rohr, 1 Laufmeter Rohr, isolierte Biegung, Dachhaube) Leistung bis 12 kW Holz befeuert (für eine Sauna mit einer maximalen Kapazität von 19m ³)	2950,-	3628,50,-
Elektroherd für Harvia Sound Gartensauna mit Controller (für gewerbliche Nutzung)	2650,-	3259,50,-
Elektroherd für die Harvia Vega Gartensauna Regler auf dem Herd (für den Hausgebrauch)	1250,-	1537,50,-
Beleuchtung in der Sauna, Installation (Lampe, Schalter, 230V Steckdose)	850,-	1045,50,-
Lampe mit einem Lampenschirm	290,-	356,70,-
Polycarbonat Kuppel Ø190, Konvexität 40 cm, Dicke 6mm	1950,-	2398,50,-
Edelstahlband mit Beschlägen und Spannbolzen (bis 7 Laufmeter)	190,-	233,70,-
Externe Imprägnierung von Saunen SO-2A, SO-3A, SO-3B, SO-DSC	750,-	922,50,-
Externe Imprägnierung von Saunen SO-4B, SO-OW, SO-OP, SD - Alle	950,-	1168,50,-
Interne Imprägnierung von Saunen SO-2A, SO-3A, SO-3B, SO-DSC	390,-	479,70,-
Interne Imprägnierung von Saunen SO-4B, SO-OW, SO-OP, SD - Alle	450,-	553,50,-

WASCHWANNENZUBEHÖR	Netto	Brutto
Ruder	130,-	159,90,-
Holzdeckel der Waschwanne	600,-	738,-
Laminatabdeckung für BW19	1100,-	1353,-
Laminatabdeckung für BW23	1250,-	1537,50,-
Verbindung zum Erhitzen von Wasser - 2 Stück	290,-	356,70,-
Holzplattform vor der Waschwanne oder Sauna (Mindestpreis für 1 m ²)	390,-/m ²	479,70,-/m ²
Plattform, Einzelstufe, aus Holz zum Eintritt in die Waschwanne, 30x30x125 cm	450,-	553,50,-
Plattform, Doppelstufe, aus Holz um die Waschwanne zu betreten, 30x60x125 cm	530,-	651,90,-
Ofenzubehör (Schaufel, Bürste, Schürhaken)	250,-	307,50,-
Einpunkt-Halogen-Multi-Color-Beleuchtung mit Installation	580,-	713,40,-
Sandfilterleistung ca. 4500l / h INTEX mit Installation und Skimmer, Leistung 0,35 Kw	990,-	1217,70,-
Plattform, Doppelstufe, ein hölzerner Eingang, ein Sandfiltergehäuse für die Wanne	950,-	1168,50,-
Jacuzzi System / 5 Düsen für Hydromassage und Wasserbelüftung mit Installation, 0,75 kW Leistung	2100,-	2583,-
Jacuzzi-System / 10 Düsen für Hydromassage und Wasserbelüftung mit Installation, 1,1 kW Leistung	2900,-	3567,-
Innen-Tauchofen Octopus O-2 (Schornstein mit 2 Stück Ø130, Deckel, Dach) Leistung bis 19 KW, holzbefeuert	1950,-	2398,50,-
Außen-Ofen Niziolek N-2 (Schornstein mit 2 Stück Rohr Ø 130, Deckel, Dach) Leistung bis 18 KW, holzbefeuert	2550,-	3136,50,-
Insider I-1 Unterflurofen für BW12 und BW14 (Schornstein mit 2 Stück Rohr Ø130, Deckel, Dach) Leistung bis 16 KW, holzbefeuert	2450,-	3013,50,-
Unterflurofen Insider I-2 für BW23 (Schornstein mit 2 Stück Rohr Ø130, Deckel, Dach) Leistung bis 16 KW, holzbefeuert	2950,-	3628,50,-
Waschwanneimprägnierung (Extra Sadolin Lack)	465,-	571,95,-

Montage der Waschwanne / Sauna	20% des Preises der Waschwanne / Sauna	
Transport	2,36,-/km	2,90,-/km

Diese Preisliste storniert frühere Preislisten. Die Preisliste ist kein Angebot im Sinne des Bürgerlichen Gesetzbuches, sondern nur eine Einladung zu Vertragsverhandlungen. Life Poland behält sich das Recht vor, die Preise einzelner Produkte sowie deren Design und verwendete Materialien zu ändern. Zeichnungen und Fotos in der Preisliste und auf der Website dienen nur als Referenz und können vom tatsächlichen Stand der angebotenen Produkte abweichen. Einzelheiten zur Garantie sind in den Bedingungen, die in den Garantiekarten enthalten sind, bestimmt. Die Produkte anderer Hersteller, die wir verkaufen, sind durch separate Garantien abgesichert. Bestellungen und deren Berechtigungen sowie alle Kauf- und Verkaufsvereinbarungen müssen schriftlich eingereicht und auf den entsprechenden Formularen bestätigt werden. Die Interpretation der Methode zur Berechnung des Wertes von Dienstleistungen und Produkten aus dieser Preisliste ist ausschließlich Sache der ausschließlich Life Polska. Wir bieten alle Informationen in unserem Büro an!



Life Polska
Iwona Olejnik
 ul. Rzemieślnicza 12
 41-407 Imielin
 POLSKA

Nehmen Sie Kontakt mit uns auf!

- ✉ e-mail: biuro@lifepolska.pl
- ☎ tel.: +48 32 225 68 29
- 🌐 www.lifepolska.pl

